

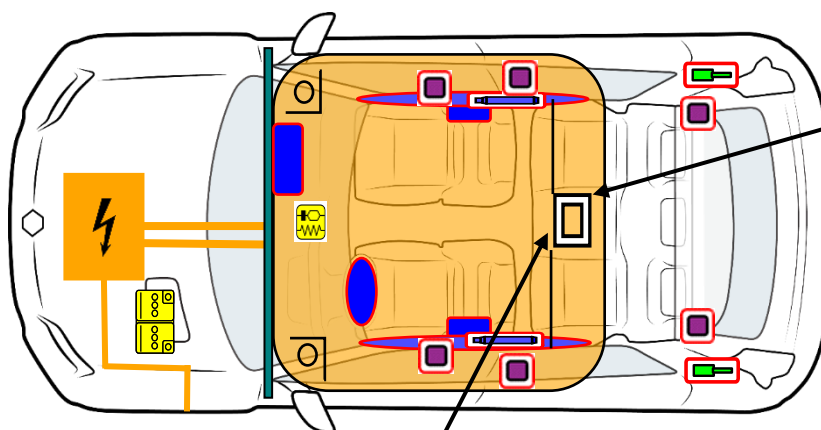


NISSAN



Micra 100% elektrický

(2025 -)

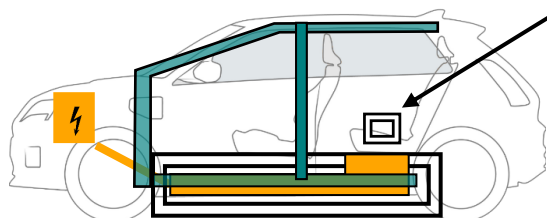


400 V
Li ion

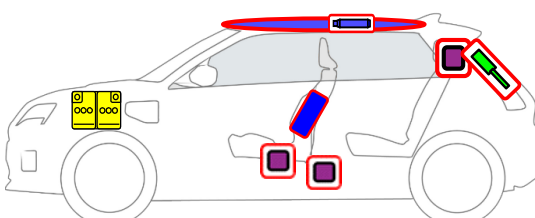
2



6



4



	Airbag		Generátor plynu		Předpínač bezpečnostních pásů		Řídicí jednotka SRS
	Nízkonapěťová baterie		Plynová vzpěra / předepjatá pružina		Zóna s vysokou odolností		Oblast vyžadující zvláštní pozornost
	Baterie, vysoké napětí		Vysokonapěťový napájecí kabel		Vysokonapěťová součástka		

Po konzultaci s



Interní reference

Datum

Verze

Strana


RS-NS1B1 (B1322)-2025

01/07/2025

1

1 / 4

1. Identifikace / rozpoznávání




2. Znehybnění / stabilizace / zvedání

Zastavení motoru



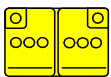
Žádná stání zóna



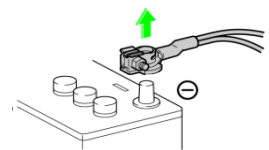
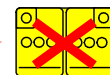

Oranžová oblast elektroinstalace

3. Zabránění přímému nebezpečí / bezpečnostní předpisy

12V baterie



Otevírání kapoty



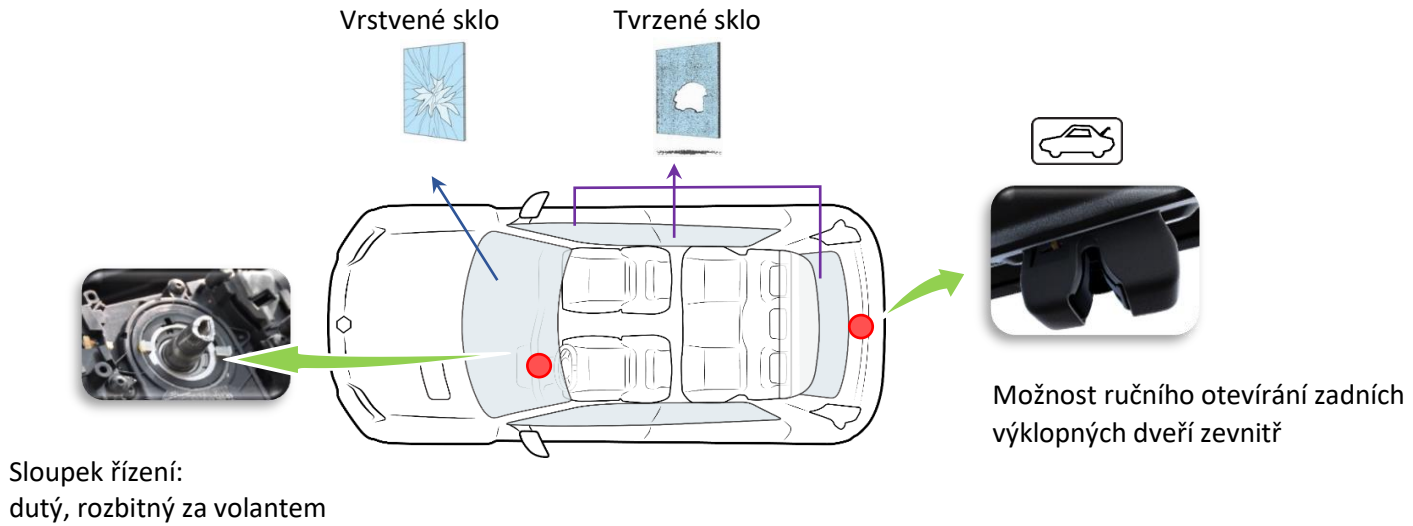
400V baterie



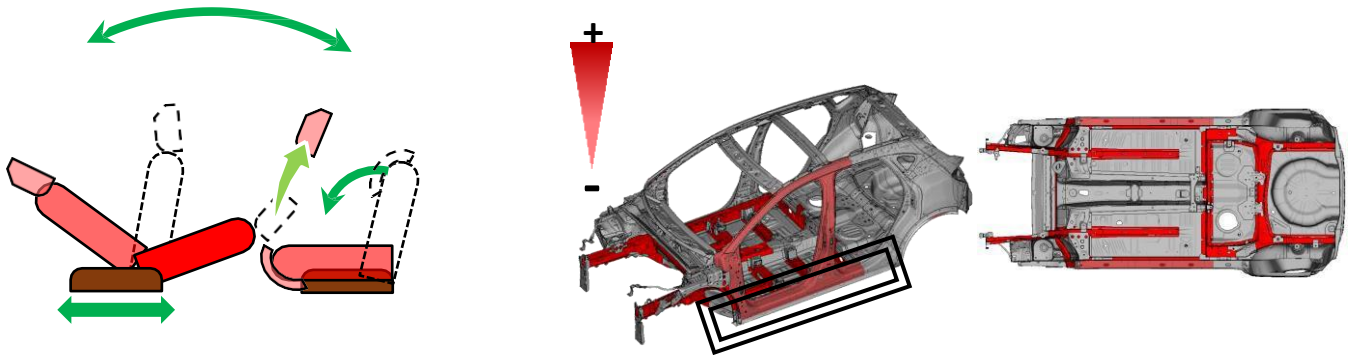
Jakékoli spuštění airbagu zaručuje automatické odpojení 400V baterie:
Žádný systém odpojení => není vyžadován žádný ruční zásah

Ale bez aktivace airbagu a pokud je nutné vyproštění, odpojte 12V baterii


4. Přístup k posádce



MOZNE POHYBY SEDADLA VYZTUZENA OCEL


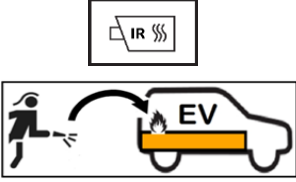
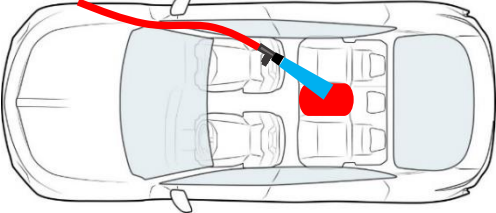


5. Uskladněná energie / Kapaliny / plyny / pevné látky


	Lithium-Ion	40/52 kW.h	400 V	Hliníkové pouzdro
---	-------------	------------	-------	-------------------

6. V případě požáru



Požár vozidla bez tepelného úniku vysokonapěťové baterie	Požár vozidla s tepelným únikem vysokonapěťové baterie
<ul style="list-style-type: none"> Vypněte požár vozidla. Sledujte vývoj teploty vysokonapěťové baterie. 	<ul style="list-style-type: none"> Vypněte požár vozidla. Uhaste požár vysokonapěťové baterie vodou přes vyhrazený port „Fireman Access“. Pokračujte v chlazení vysokonapěťové baterie přes „Fireman Access“ po dobu nejméně 10 minut. Sledujte vývoj teploty vysokonapěťové baterie.  

PLYNOVE PRIIZINY



7. V případě ponoření










Žádné elektrické riziko
Po vytažení vozidla z vody: odpojení 12V baterie

8. Odtažení / doprava / uskladnění



10. Vysvětlení použitých piktogramů

	Elektrické vozidlo		Kapuce		Truhla
	Použijte infračervenou termokameru		Specifický přístup k uhašení požáru baterie		
	Dýchací systém 	K uhašení ohně použijte vodu 	Nelámejte ani neotevírejte 