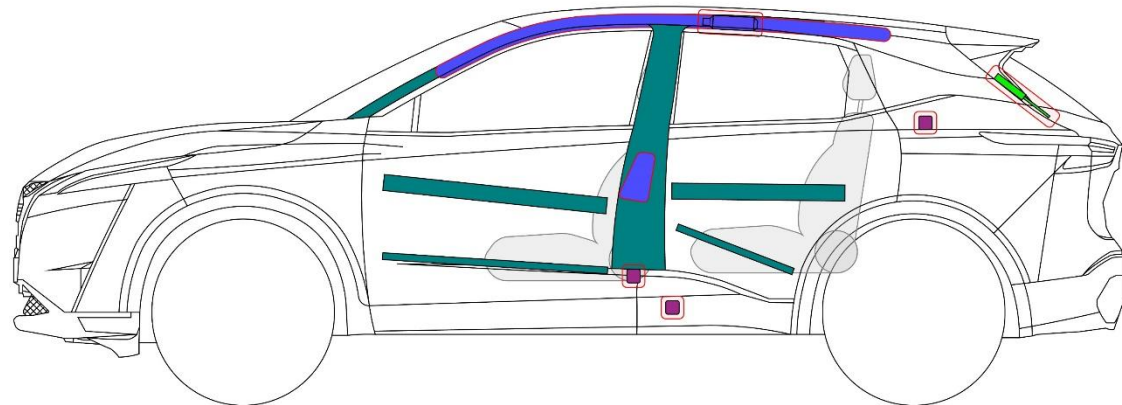
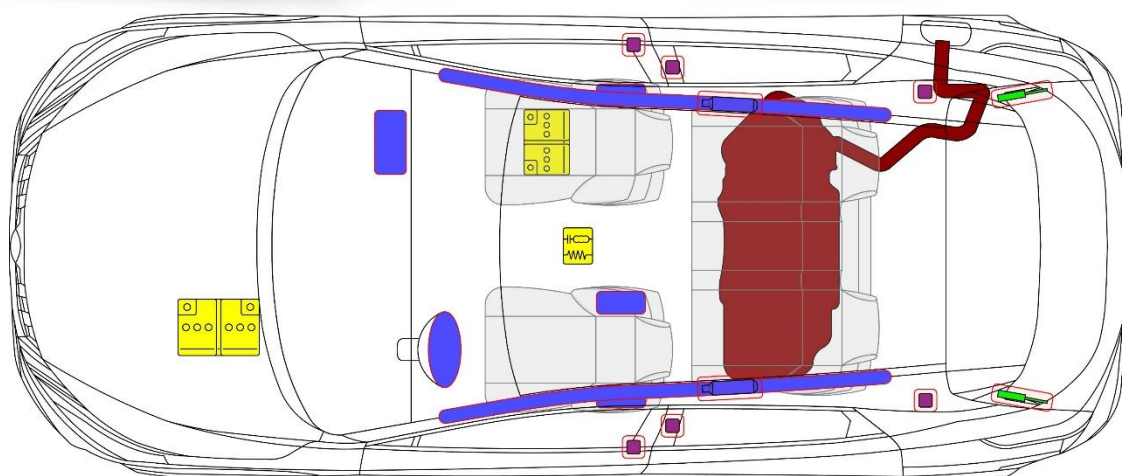




NISSAN

Qashqai

TYPE: J12, 5-door SUV
(2021 -)



	Airbag		Vyvíječ plynu airbagu		Předpínač bezpečnostního pásu		Řídící jednotka SRS		Aktivní systém ochrany chodců
	Automatický systém ochrany proti převrácení		Plynová vzpěra / předpjatá pružina		Zóna vysoké pevnosti		Zóna vyžadující zvláštní pozornost		
	Nízkonapěťový akumulátor		Ultrakondenzátor, nízkonapěťový		Palivová nádrž		Plynová nádrž		Bezpečnostní ventil
	Napájecí sada, vysokonapěťová		Vysokonapěťový napájecí kabel / komponent		Vysokonapěťové zařízení, které odpojuje vysoké napětí				Vysokonapěťový ultrakondenzátor
	Obsah palivové nádrže - benzín/ethanol								

1. Identifikace / rozpoznání




2. Znehybnění / stabilizace / zvedání

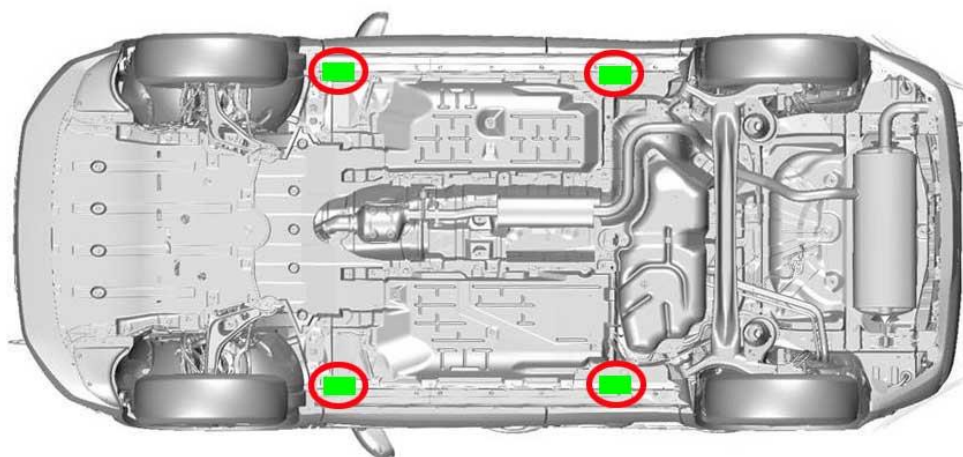
Znehybněte vozidlo:

1. Zablokování kol
2. U automatické převodovky zvolte polohu P (parkování).
3. Nastavte parkovací brzdou
4. Stiskněte tlačítko start/stop



Zvedací body:

 Vhodné zvedací body;


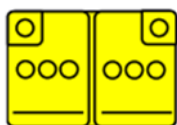


3. Zabránění přímému nebezpečí / bezpečnostní předpisy

Přístup do motorového prostoru



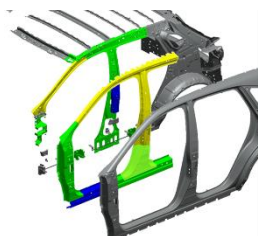
Odpojte 12voltovou baterii



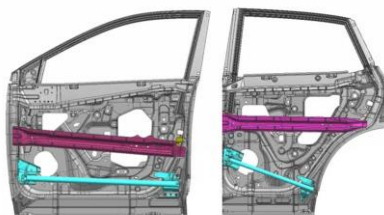
1. Vypněte zapalování
2. Odpojte záporný pól (-)
3. Odpojte kladnou svorku (+)

4. Přístup k posádce

Vysokopevnostní ocel v karoserii



Vysokopevnostní ocel ve dveřích



Nastavení sloupku řízení

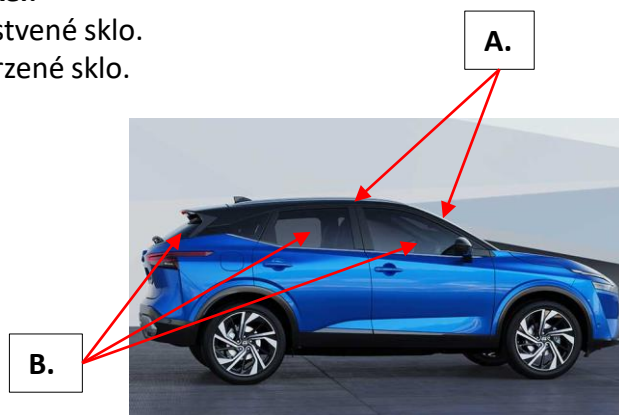


Nastavení sedadla

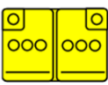










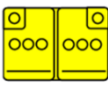







Typy skel:

- A. Vrstvené sklo.
- B. Tvrzené sklo.



5. Uskladněná energie / Kapaliny / plyny / pevné látky

	12V	 
	R-1234yf 550 ±25 g	   
	55 L	 
	12V Li-ion	    

6. V případě požáru



POUŽÍVEJTE VELKÉ MNOŽSTVÍ ČISTÉ VODY



PLYNOVÁ VZPĚRA, RIZIKO ÚČINKU STŘELY



8. Odtahení / doprava / uskladnění

Uložení háku pro obnovu



Umístění předního háku



Umístění zadního háku



Tažení












2WD



4WD



10. Vysvětlení použitých piktogramů

	Pozor		Hořlavý
	Varování; nízká teplota		Nebezpečný pro lidské zdraví
	Součást klimatizace		Explozivní
	Vůz na palivo skupiny kapalin 2		Žíraviny
	Kapuce		Akutní toxicita
			K hašení použijte vodu